
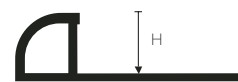


# profili in resina sintetica per spigoli di rivestimenti in ceramica

## roundjolly® RJE

Versione a sezione chiusa del più classico profilo **ROUNDJOLLY® RJ**, realizzata con una innovativa tecnologia di co-estrazione tra due polimeri in resina sintetica. La sezione chiusa ne rende più facile il posizionamento, assicurando una perfetta protezione del bordo della piastrella. Disponibile in nuovi colori e ad effetto marmorizzato. Garantisce un'adeguata protezione ai bordi delle piastrelle da urti ed impatti meccanici, consentendo una finitura arrotondata, antinfortunistica e simmetrica degli spigoli piastrellati. Sezione quotata scala 1:1

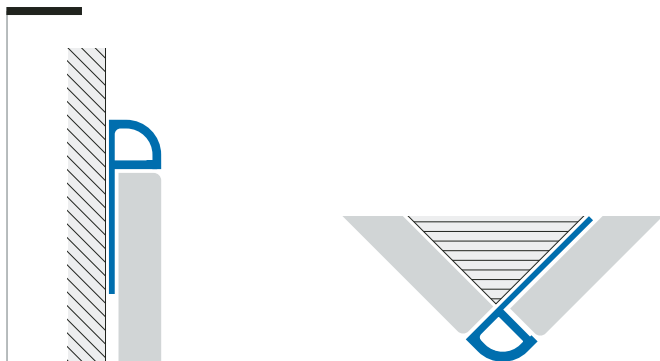


### **ROUNDJOLLY® RJE Coestruso**

L'esclusivo sistema di produzione applicato alla serie RJE permette la realizzazione di profili in resina sintetica composti da due diversi tipi di polimeri rigidi co-estrusi tra loro. Ne risulta un totale ed indipendente controllo della superficie a vista, che mantiene in questo modo il massimo delle caratteristiche meccaniche ed estetiche, e della parte di ancoraggio che garantisce la necessaria funzione di durezza. Brevetto depositato.



Altre applicazioni possono essere: la finitura di battiscopa e la bordatura terminale di rivestimenti in piastrelle, pietra naturale o moquette.



### ROUNDJOLLY® RJE-P Resina Sintetica Colormassa

Profili in resina sintetica colorati nell'intera massa in una vasta gamma di colori, possono venire utilizzati nei più svariati ambienti. Facili da tagliare e da applicare economizzano i tempi di posa garantendo un risultato impeccabile e duraturo. Il particolare materiale utilizzato con aggiunta di specifici stabilizzanti resiste ai principali agenti chimici, a limitati impatti meccanici e piccole graffiature.

Materiale: Resintop

Colori: 16 colori disponibili

Lunghezza: 2,70 metri

### ROUNDJOLLY® RJE-PT BRILCOLOR LINE Resina Sintetica

Profili decorati a caldo con "effetto lucido", conferisce al profilo un aspetto brillante. Adatti prettamente ad ambiti domestici.

Materiale: Resintop

Colori: 4 colori disponibili

Lunghezza: 2,70 metri

### ROUNDJOLLY® RJE-P\* MARBLE LINE Resina Sintetica

Profili decorati a caldo con "effetto marmorizzato" nelle più comuni tonalità del marmo. Adatti prettamente ad ambiti domestici.

Materiale: Resintop

Colori: 5 colori disponibili

Lunghezza: 2,70 metri

### ROUNDJOLLY® RJE-PF LIGHT LINE Resina Sintetica

Un profilo di finitura esclusivo per rivestimenti piastrellati che si ricarica con la luce. Ideato per rendere più visibili e sicuri gli spigoli ed i bordi delle pareti. Brilla al buio. Brevetto depositato.

Materiale: Resintop

Colori: fluorescente

Lunghezza: 2,70 metri

### ROUNDCAPSULE RJC e RJI

Capsule per la realizzazione di raccordi tra profili della serie RoundJolly®. Permettono la realizzazione di raccordi a 2 o 3 assi. Disponibili capsule esterne Cod. RJC e interne Cod. RJI.

Materiale: Polipropilene / Alluminio Verniciato / Inox AISI 304

Colori: stessi materiali e colori dei corrispondenti profili

Particolare dello spigolo con applicato ROUNDJOLLY® marmorizzato abbinato al listello nella stessa finitura.



Particolare dell'utilizzo delle speciali capsule RJC come raccordo esterno tra i profili.

colore	H=6 mm	H=8 mm	H=10 mm
11=bianco puro	RJE 60 P 11	RJE 80 P 11	RJE 100 P 11
12=bianco	RJE 60 P 12	RJE 80 P 12	RJE 100 P 12
21=grigio chiaro	RJE 60 P 21	RJE 80 P 21	RJE 100 P 21
22=grigio pastello	RJE 60 P 22	RJE 80 P 22	RJE 100 P 22
23=grigio cemento	RJE 60 P 23	RJE 80 P 23	RJE 100 P 23
31=beige bahama	RJE 60 P 31	RJE 80 P 31	RJE 100 P 31
32=beige scuro	RJE 60 P 32	RJE 80 P 32	RJE 100 P 32
41=crema	RJE 60 P 41	RJE 80 P 41	RJE 100 P 41
42=avorio	RJE 60 P 42	RJE 80 P 42	RJE 100 P 42
43=pesca	RJE 60 P 43	RJE 80 P 43	RJE 100 P 43
44=rosa pastello	RJE 60 P 44	RJE 80 P 44	RJE 100 P 44
45=azzurro pastello	RJE 60 P 45	RJE 80 P 45	RJE 100 P 45
46=verde pastello	RJE 60 P 46	RJE 80 P 46	RJE 100 P 46
51=nero	RJE 60 P 51	RJE 80 P 51	RJE 100 P 51
52=rosso	RJE 60 P 52	RJE 80 P 52	RJE 100 P 52
53=giallo	RJE 60 P 53	RJE 80 P 53	RJE 100 P 53

colore	H=6 mm	H=8 mm	H=10 mm
11=bianco puro	RJE 60 PT 11	RJE 80 PT 11	RJE 100 PT 11
12=bianco	RJE 60 PT 12	RJE 80 PT 12	RJE 100 PT 12
22=grigio pastello	RJE 60 PT 22	RJE 80 PT 22	RJE 100 PT 22
31=beige bahama	RJE 60 PT 31	RJE 80 PT 31	RJE 100 PT 31

colore	H=6 mm	H=8 mm	H=10 mm
71=marmo chiaro	RJE 60 P 71	RJE 80 P 71	RJE 100 P 71
72=marmo grigio	RJE 60 P 72	RJE 80 P 72	RJE 100 P 72
73=marmo scuro	RJE 60 P 73	RJE 80 P 73	RJE 100 P 73
74=marmo verde	RJE 60 P 74	RJE 80 P 74	RJE 100 P 74
75=marmo rosso	RJE 60 P 75	RJE 80 P 75	RJE 100 P 75

colore	H=6 mm	H=8 mm	H=10 mm
PF=fluorescente	RJE 60 PF	RJE 80 PF	RJE 100 PF

H=mm	Plastica	Alluminio	Inox
6	RJC/I 60 P + colore	RJC/I 60 A + colore	RJC/I 60 IL
8	RJC/I 80 P + colore	RJC/I 80 A + colore	RJC/I 80 IL
10	RJC/I 100 P + colore	RJC/I 100 A + colore	RJC/I 100 IL
12,5	RJC 125 P + colore	RJC/I 125 A + colore	RJC/I 125 IL